

Montasje veiledning
Monteringsanvisning

7017

20180919



Generell informasjon / Generell information 7017

Aldersgrupp / Åldersgrupp:	0-14 år
Arealbehov:	Ø14,3m (Ø17,3m)
Mål / Mått:	Ø7,1m
Forankring / Förankring:	Støping / Gjutning
Fallhøyde:	1,5 meter
Underlag:	Strid sand/fallskyddsmatta

Underlag	Beskrivning	Djup	Fallhøyde
Gress/Gräs	Utan steiner / Utan stenar		1-1,5m
Sand / Strid Sand	ikke byggbar / ej byggbar	30cm	3m
Bark	20-80mm	30cm	3m
Trespon / Träspån	5-30mm	30cm	3m
Annat materiale/ Annat material		ifølge sertifikat enligt certifikat	

Vid bruk av løsa massor ska förutom det gällande kravet läggas ytterligare 10 cm fyllnadsmassa.

Lekeclass/Lekplats.....
Ordre nr / Order nr.....
Levereringsdato/Leveransdatum.....
Produksjonsår/Produktionsår.....
Montert dato/Monteringsdatum.....
Montør/Montör.....

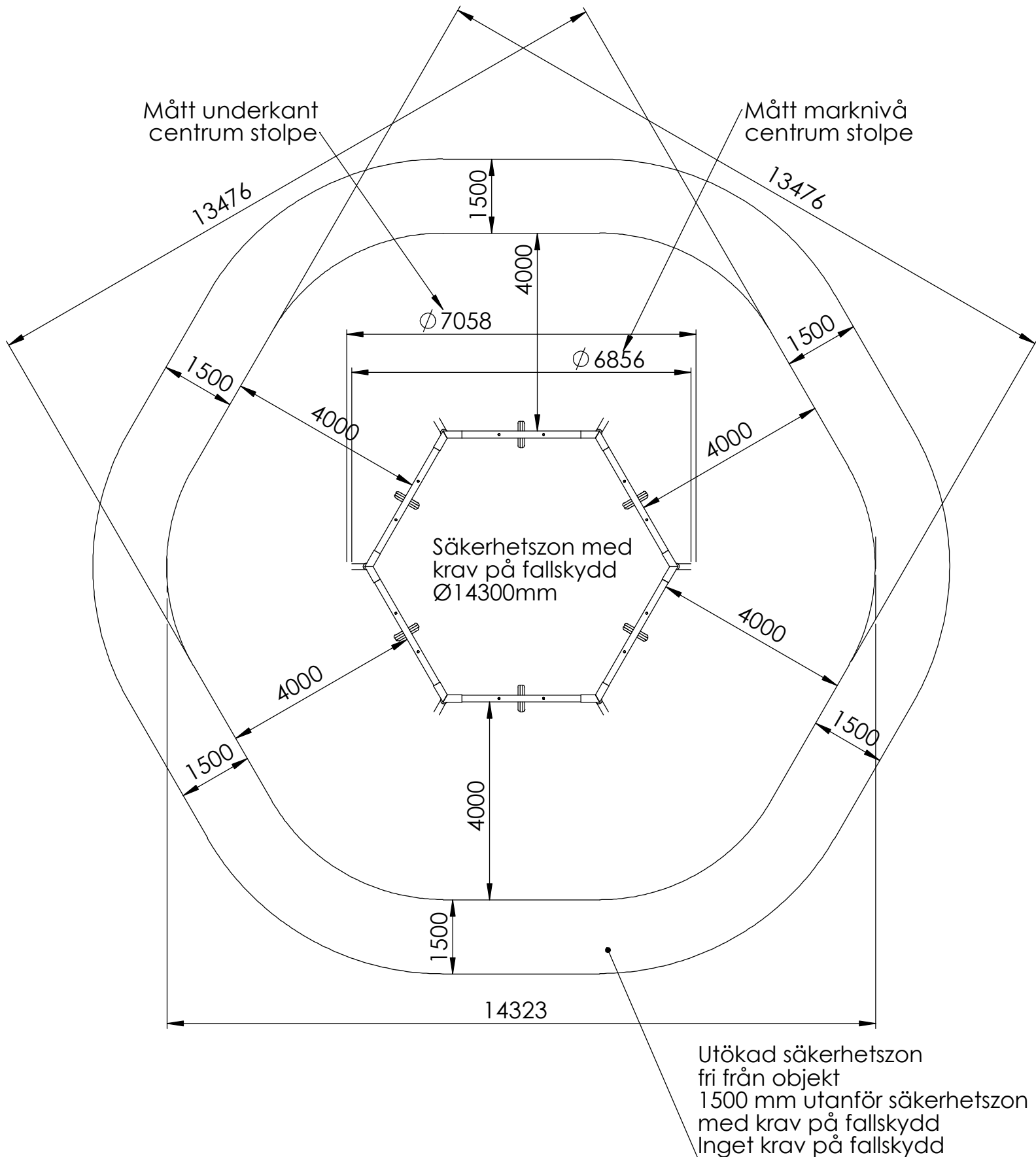
**Ta vare på denne dokumentasjonen og oppbevar den som en del internkontrollsystemet.
Förvara detta dokument på säkert ställe.**

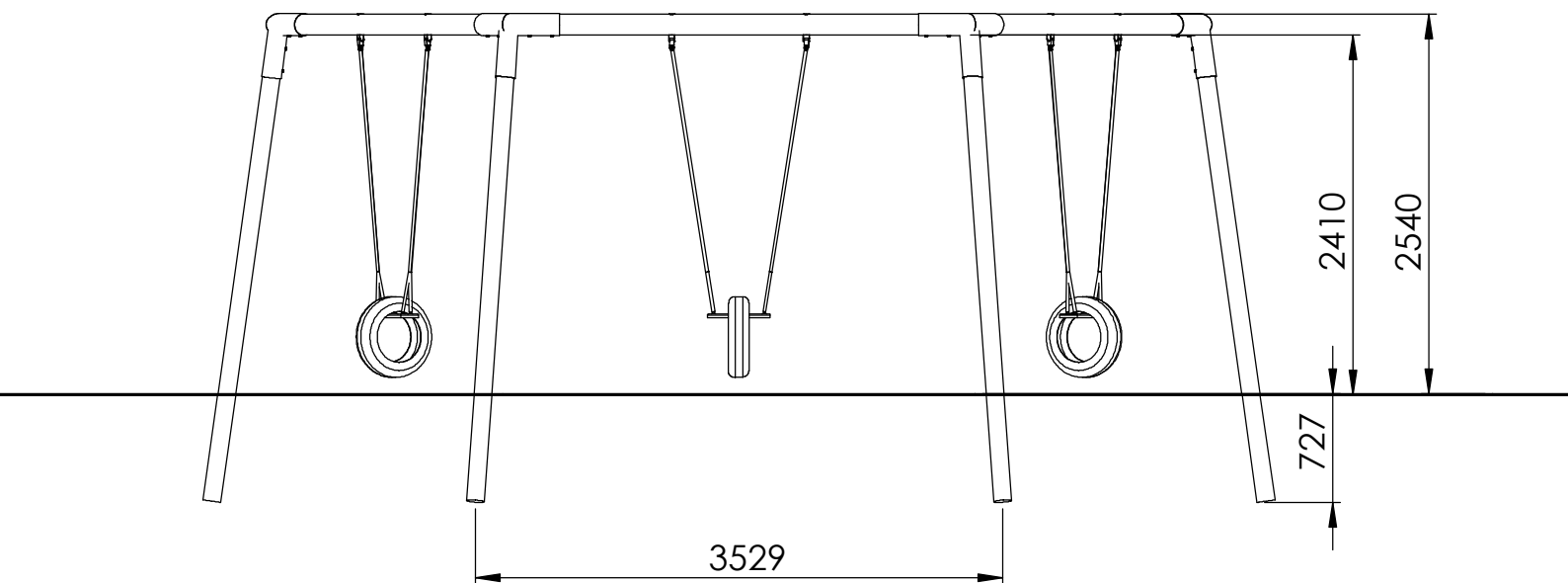
Ettersyn og vedlikehold:

Daglig ettersyn:	Utføres ved behov, på lekeplasser med slitasje og hærverk kan det være behov for daglig kontroll.
Funksjonsettersyn:	Ettersynet har til hensikt å avdekke avvik i lekeapparatets funksjoner, spesielt skal slidedeler kontrolleres for slitasje. Utføres 4-6 ganger pr. år
Årlig hovedettersyn:	Kontroller fundamentet og avdekk råte eller rustdannelser. Ved behov bør alle trematerialer oljes eller males og slitt deler skiftes ut i forbindelse med kontrollen.

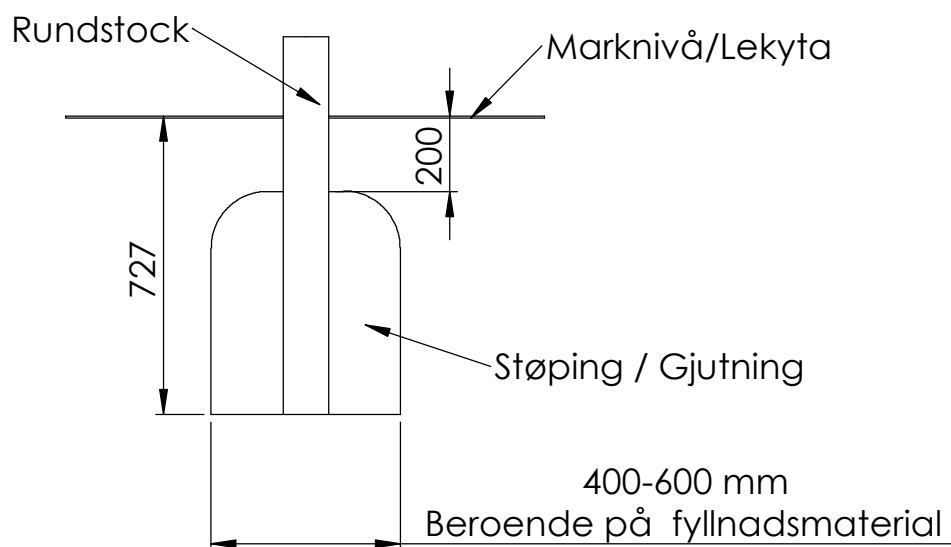
Översyn och underhåll:

Daglig översyn:	Utförs vid behov, på lekplatser med hårt slitage och risk för skadegörelse kan det finnas behov av daglig kontroll.
Funktionsöversyn:	Syftet med översynen är att upptäcka avvikelser på lekutrustningens funktion. Komponenter som utsatt för hårt slitage bör kontrolleras extra noggrant. Utförs 4-6 gånger per år.
Årlig huvudöversyn:	Kontrollerar fundament för att upptäcka röta eller rostangrepp. Vid behov bör samtliga trämaterial oljas eller målas. Utslitna delar byts i anslutning till översynen.

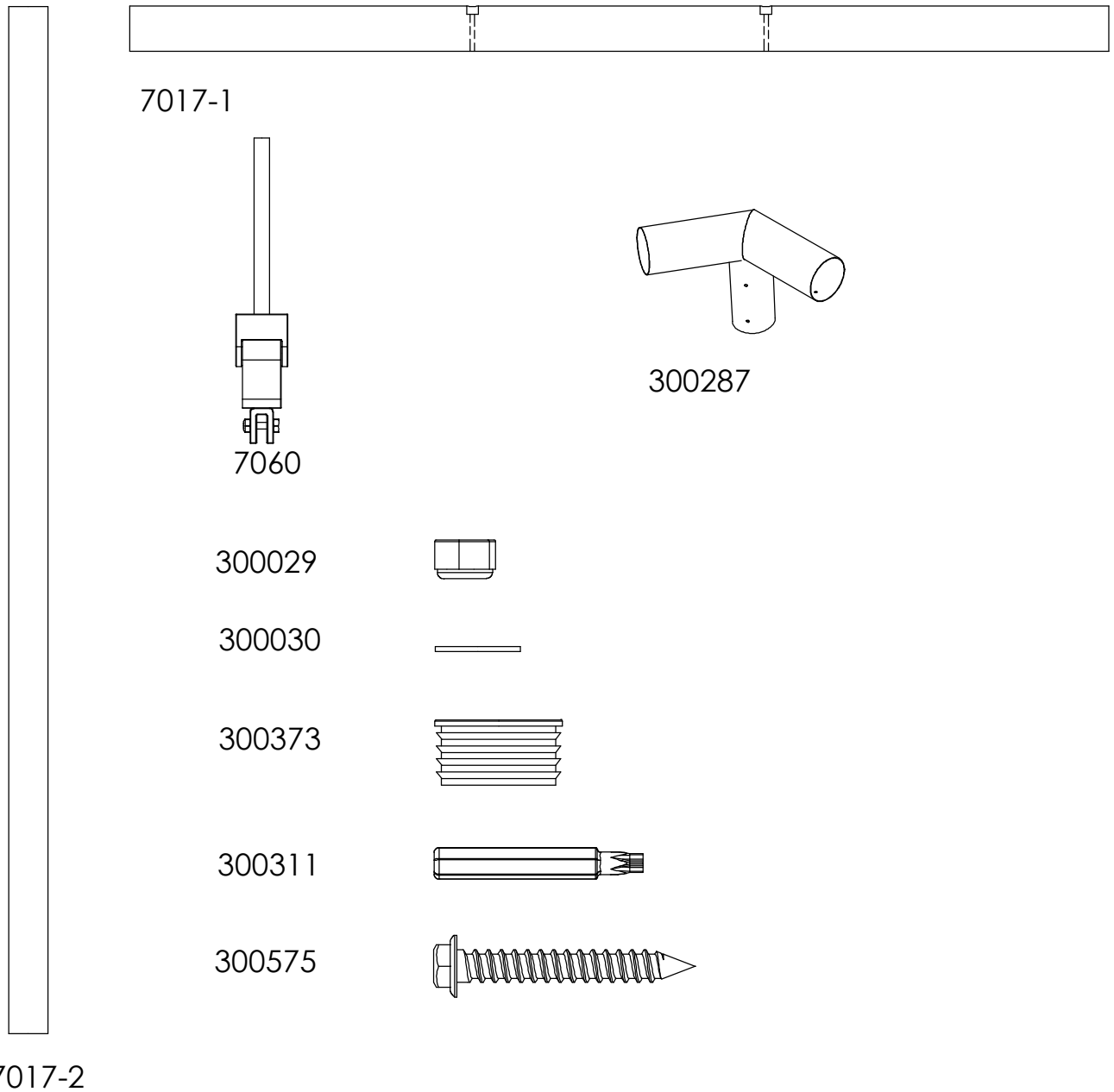




Støping / Gjutningsdetalj Rundstock

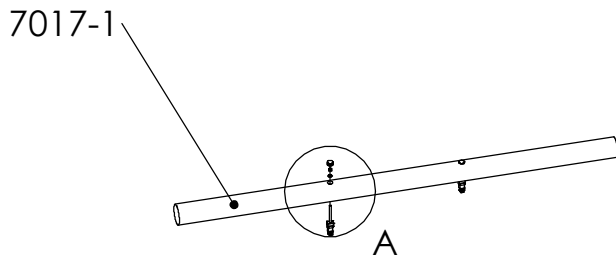


Komponenter

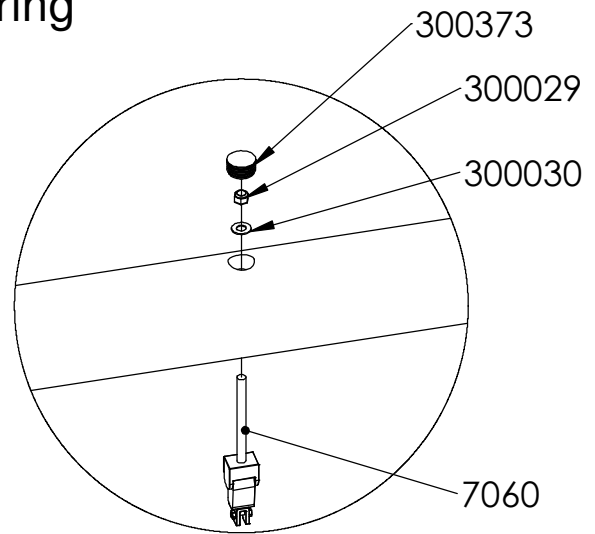


ITEM NO.	Artnr	Benämning	Dimension	utan gungsitlar/QTY.
1	300029	Låsemutter/Låsmutter	Ø12	12
2	300030	Skive/Bricka	Ø12	12
3	300287	Beslag Gungställning		6
4	300311	Torx T-40 Bit	T-40	1
5	300373	Plastpropp/Plastplugg	35mm	12
6	300575	Fransk skruv med skärspets	10x75	36
7	7017-1	Gungbom 7017	L:3000 Ø140	6
8	7017-2	Stolpe 7017	L:3150 Ø120	6
9	7060	Gungled L:135, bricka, mutter	Ø 14mm	12

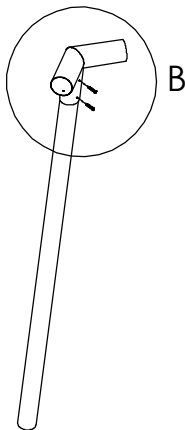
Montering



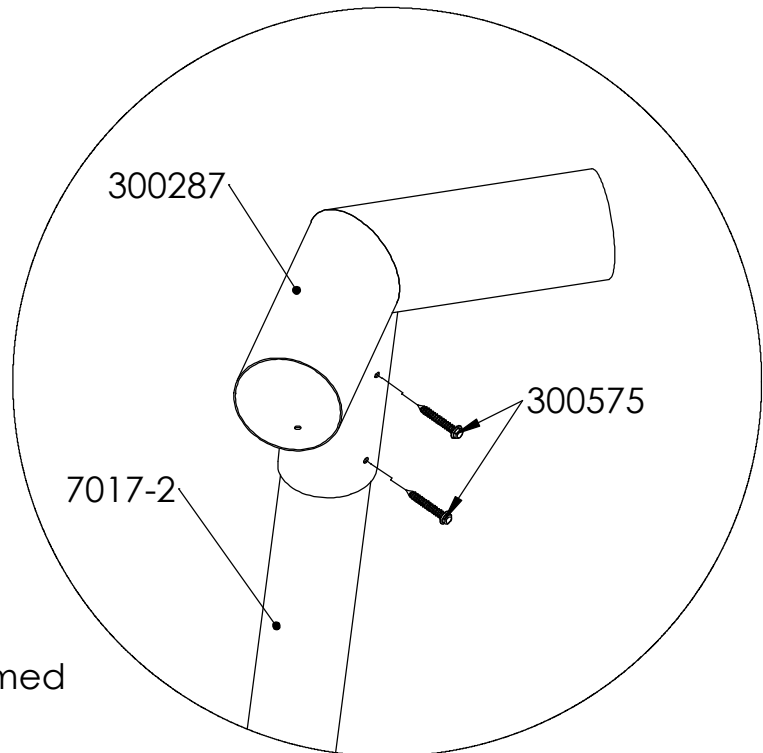
Fäst gungleder i gungbom med bricka/skive, låsmutter och plastplugg



DETAIL A
SCALE 1 : 10

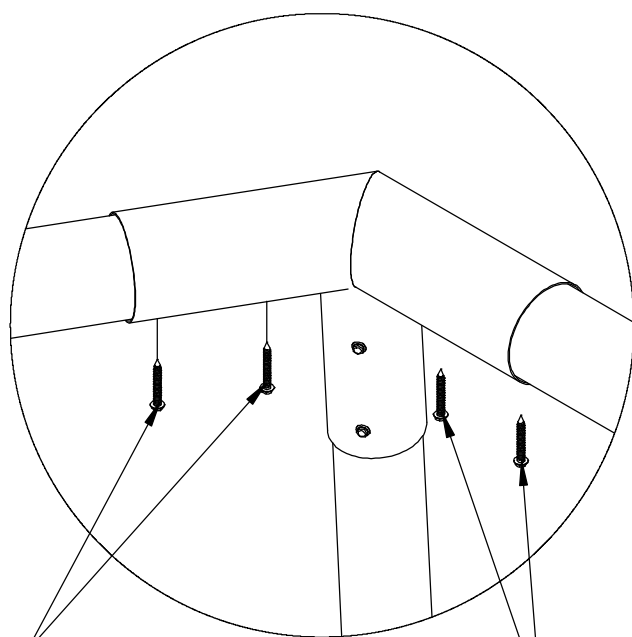
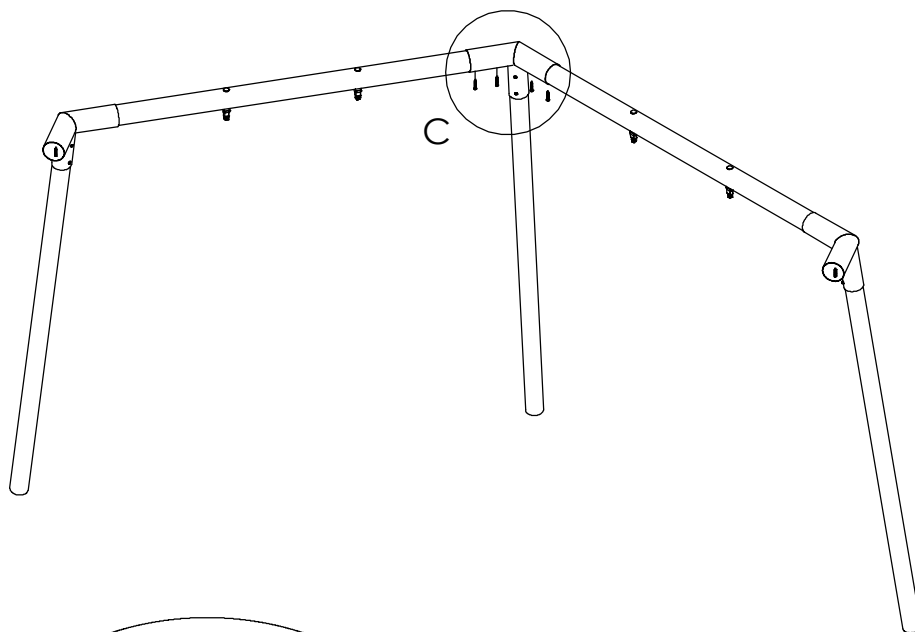


Montera ihop gungbeslag och stolpe med fransk träskruv Torx



DETAIL B
SCALE 1 : 10

Montering

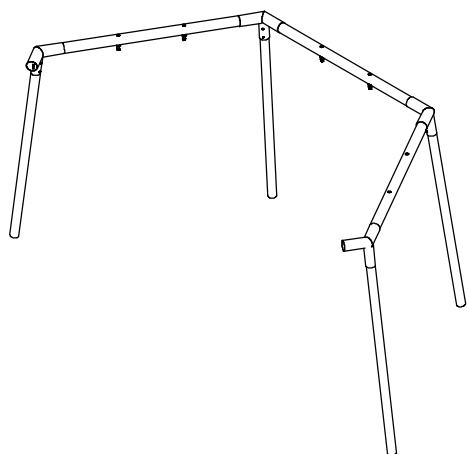


Bom med gungleder träs på gungbeslag och fästs med fransk träskruv Torx

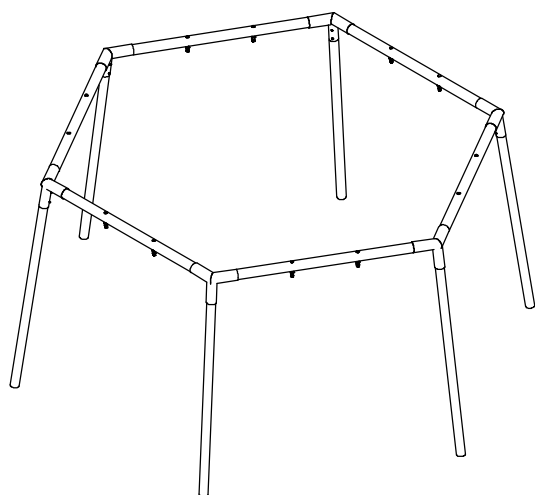
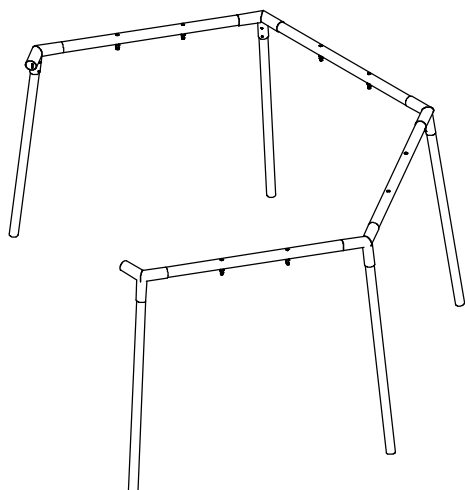
300575

DETAIL C
SCALE 1 : 10

300575



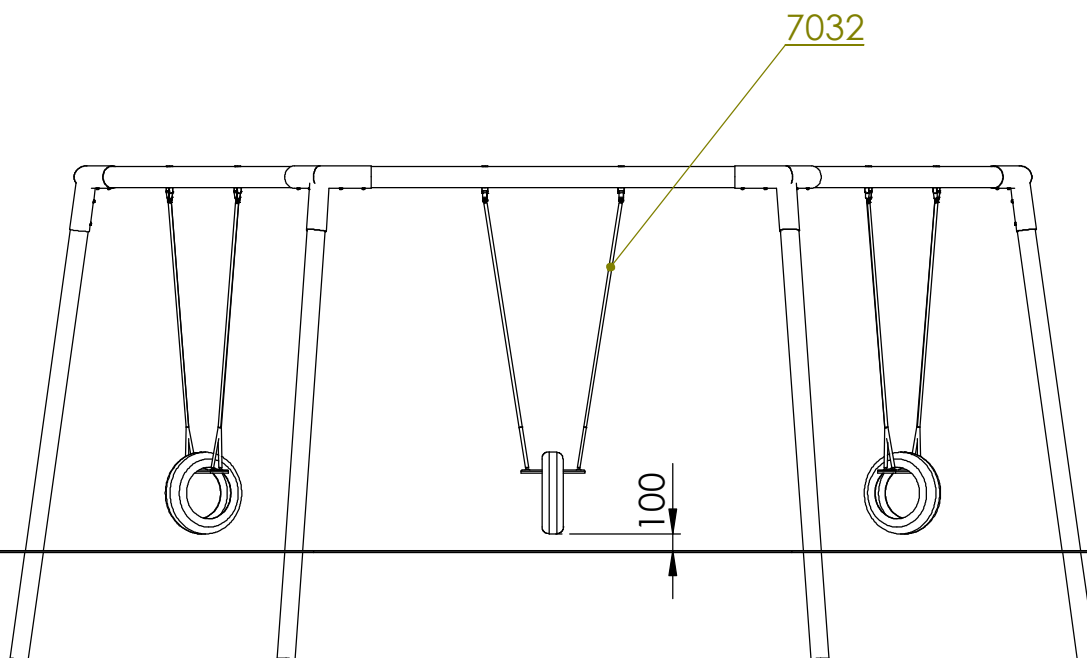
Fortsätt montera ihop bommar och stolpar enligt illustration på föregående sida



När gungställningen/huskestativ är färdigmonterat gjuts/støpes stolpe enligt illustration på sidan 4.

Låt gjutningen/støpingen härda minst 48 timmar innan gungsitsar/husker hängs upp.

Gungsitsar



Upphängning av gungsits 7032



Kontroll og Underhåll

Kontroll av lekredskap bør gjennomføres enligt EN1176.

Underhåll

Efter montering

14 dager etter montering bør skruvar og bultar etterdras. Kontrollera att fundamenten är stabila. Om lekredskapen tas i bruk innan betongen härdat kan glapp uppstå.

Träkomponenter

För att ge redskapen en lång livslängd och för att bevara träets utseende och funktion krävs underhåll. Vid normalt slitage bör trädetaljer oljas varje år. Större slitage kräver tätare underhåll.

Vi rekommenderar Jotuns Träolja för impregnerat trämaterial

HDPE-komponenter

HDPE-komponenter, t.ex skärmar, kräver inget underhåll. Spara redskapets monteringsanvisning om detaljen bör bytas ut pga vandalisme så att rätt reservdel kan beställas.

Pulverlackerade komponenter

Detaljer som är pulverlackerade kan bättrings-målas med lackfärg. Kontakta Klubben AS för färgkoder. Vid större skador på beslag bör dessa bytas ut.

Sikkerhet på lekplatsen

Rutinmässig visuell besiktning

Vid hårt slitage och risk för vandalisme kan en daglig översyn av redskapen krävas.

Funktionskontroll av redskapen

Funktionskontroll av redskapen bör genomföras på ett intervall av 1-3 månader beroende på slitage. Kontroll görs på lekredskapets funktion och stabilitet. Komponenter som uppvisar skador efter hårt slitage bör bytas ut.

Årlig besiktning

Besiktningsschema bör upprättas vid den årliga översynen av lekredskap. Fel och brister åtgärdas omgående. Den årliga kontrollen bör vara en grundlig genomgång av redskapets bärande element och konstruktion. Komponenter som är utslitna byts ut. Vid misstanke om brister i fundamenten bör dessa grävas upp och kontrolleras.

Förutom ovanstående bör följande utföras vid den årliga besiktningen:

- Efterdragning av bultar och skruvar
- Kontrollera att öppningar mellan 8-25 samt 90-230mm inte förekommer
- Kontroll av farliga öppningar
- Kontroll av underlag
- Märkning på redskapen för att ange nivån på underlaget för att uppnå tillfredstillande säkerhet
- Avlägsna främmande föremål från redskapet och området
- Målning och oljning av trä

Kontroll og vedlikehold

Kontroll av lekeapparater skal være i samsvar med EN1176 .

Vedlikehold

Efter montering

14 dager etter montering bør skruer og bolter strammes. Kontroller at fundamentet er stabilt. Hvis lekeapparatet tas i drift før betongen er herdet, kan det oppstå gliper.

Trelementer

For å gi lekeapparatet et langt liv, og for å bevare tréets utseende og funksjonalitet kreves vedlikehold. Ved normal slitasje bør trelementene oljes hvert år. Større slitasjer kreves hyppigere vedlikehold.

Vi anbefaler Jotun Treolje for impregneret treverk.

HDPE elementer

HDPE elementer, for eksempel rekkverk, krever ikke vedlikehold.

Oppbevar monteringsinstruksjonene for i tilfelle deler bør byttes ut på grunn av hærverk, slik at de riktige delene kan bestilles.

Pulverlakkerte deler

Deler som er pulverlakkert kan etter behov utbedres med emalje maling. Kontakt Klubben AS for fargekoder. Ved store skader på beslag bør det byttes ut.

Sikkerhet på lekeplassen

Rutinmessig visuell inspeksjon

Uvanlig slitasje og fare for hærverk kreves daglig visuell sjekk av lekeapparater.

Funktionskontroll av lekeapparatene

Funktionskontroll av lekeapparatene bør gjennomføres i en rekke på 1-3 måneder, avhengig av slitasje. Kontrollen gjøres på lekeapparater sin funksjon og stabilitet . Komponenter som viser skade av slitasje bør skiftes ut.

Årlig inspeksjon

Inspeksjonstidsplan bør rettes opp ved den årlige sjekk av lekeapparater. Feil og mangler utbedres umiddelbart. Den årlige inspeksjonen bør være en grundig gjennomgang av lekeapparatet sin bærende elementer og konstruksjon. Komponenter som er utslitte erstattes.

Ved mistanke om feil i fundamentene skal de graves opp og kontrolleres. Utenom overstående, bør følgende utføres ved de årlige undersøkelsene :

- Etterstramming av bolter og skruer
- Pass på at åpningene mellom 8-25 og 90-230mm ikke forekommer
- Kontroll av farlige åpninger
- Kontroll av underlaget
- Merking av lekeapparatet til å angi nivået på underlaget for å oppnå tilfredsstillende sikkerhet
- Fjern eventuelle fremmedlegemer fra lekeapparatet og området
- Maling og oljning av treverk etter behov.



CERTIFICATE

No. B 082384 0016 Rev. 00

Model(s): 7007, 7007B, 7007K, 7008, 7008B, 7008BD, 7009, 7010S, 7010T, 7011S, 7011T, 7012S, 7012T, 7013S, 7013T, 7014BS, 7014BT, 7014S, 7014T, 7015, 7016, 7017, 7020, 7021, 7022, 7023

Parameters:

Models: safety area

7007: 4.33 x 11.00 m
7007B: 3.78 x 11.00 m
7007K: 2.93 x 11.00 m
7008: 6.33 x 11.00 m
7008B: 6.83 x 11.00 m
7008BD: 6.28 x 11.00 m
7009: 7.73 x 11.00 m
7010S: 3.95 x 11.00 m
7010T: 3.95 x 11.20 m
7011S: 3.95 x 11.00 m
7011T: 3.95 x 11.20 m
7012S: 7.40 x 11.00 m
7012T: 7.40 x 11.20 m
7013S: 7.40 x 11.00 m
7013T: 7.40 x 11.40 m
7014BS: 6.00 x 11.00 m
7014BT: 6.00 x 11.40 m
7014S: 6.00 x 11.00 m
7014T: 6.00 x 8.20 m
7015: 1.28 x 3.14 m
7016: 2.42 x 3.14 m
7017: Ø14.3 m
7020: 3.30 x 11.20 m
7021: 3.30 x 11.20 m
7022: 3.30 x 11.20 m
7023: 3.30 x 11.20 m

Material: wood, plastic, plastic-component materials
powder coated galvanized steel and stainless steel

Tested according to: EN 1176-1:2017
EN 1176-2:2017

Production Facility(ies): 082384

TÜV SÜD
RTIFIKAT ◆ CERTIFICATE ◆ 認證證書 ◆ СЕРТИФИКАТ ◆ CERTIFICADO ◆ CERT